

45. Winterspiele EUROVISIONSPORTS

Super-G

Offizielles Ergebnis

EUROVISION
SPORT
LENK 2016



WETTKAMPFJURY

TD Swiss-Ski	Bloch Peter	
TD Swiss-Ski Assistent	Gobet Claude	(Eurovision)
Wettkampfleiter	Siegfried Jonas	(Lenk)
Streckenchef oder Coach	Lempen Stefan	(Lenk)

PISTE	Mülkerblatten
START	1936m
ZIEL	1585m
HÖHENUNTERSCHIED	351m

KURSSETZER	Lempen Stefan	(Lenk)
VORLÄUFER	- A - Bloch Antoine	- B - Schwab Eveline
	- C - Gex Olivier	- D - Oguey Bruno
	- E - Imesch Olivier	

TORE	34
RICHTUNGSÄNDERUNGEN	34
STARTZEIT	10:00

WETTER : Sonnig	SCHNEE : Kompakt	TEMPERATUR : -3°C
LISTEN NR.999	ZUSCHLAG HERREN : 0.00	ZUSCHLAG DAMEN : 0.00
		F = 1080

Rang	St-Nr.	Name und Vorname	Jahrgang	Land	Zeiten	Abstand	Punkte
------	--------	------------------	----------	------	--------	---------	--------

Damen C

1	14	BRUNNER Gabriele	1957		1:26.31		0.00
2	28	LUNGI Ornella	1956		1:40.35	14.04	175.68
3	12	BUDISCHOWSKY Christina	1955		1:41.17	14.86	185.94
4	19	UDDHOLM Kristina	1953		1:48.07	21.76	272.28
5	13	BREMBERG Helena	1958		1:48.75	22.44	280.79
6	25	PALMEBORN Monica	1960		1:49.85	23.54	294.56
7	29	FÜTTERER Ingrid	1958		1:50.03	23.72	296.81
8	1	TRINKL Marlene	1957		1:52.54	26.23	328.22









Damen B

1	8	DOMENEGO Nathalie	1970		1:30.12		47.67
2	42	ONORATI Francesca	1966		1:34.67	4.55	104.61
3	2	BITTMANN Annette	1966		1:35.32	5.20	112.74
4	32	PYTHOUD Denise	1966		1:36.52	6.40	127.76
5	5	GWINNER Susanne	1964		1:37.18	7.06	136.02
6	11	PONCET Laurence	1961		1:38.03	7.91	146.65
7	9	SÆLMANN Siv Kristin	1964		1:38.39	8.27	151.16
8	7	KLOSTERGAARD Sidsel	1970		1:40.40	10.28	176.31
9	31	MATUSOVA Miloslava	1963		1:41.39	11.27	188.70
10	22	GRANN Nina	1962		1:42.14	12.02	198.08
11	45	NITZSCHKE Sabine	1963		1:43.96	13.84	220.86
12	23	ROMET Laurence	1969		1:44.52	14.40	227.86
13	3	AVLUND Sidsel	1966		1:45.60	15.48	241.38
14	6	GENILKE Claudia	1964		1:47.19	17.07	261.27
15	20	TURNER Imke	1963		1:47.41	17.29	264.03
16	34	BECKER Beate	1963		1:48.49	18.37	277.54











45. Winterspiele EUROVISIONSPORTS

Super-G

Offizielles Ergebnis

Rang	St-Nr.	Name und Vorname	Jahrgang	Land	Zeiten	Abstand	Punkte
17	26	SKEIE Guri	1962	 NOR	1:51.01	20.89	309.07
18	10	KONGSGAARD PRAG Lise	1966	 DEN	1:53.29	23.17	337.60
19	21	PRIN LE GALL Catherine	1962	 FRA	1:56.08	25.96	372.51
20	35	BIRKMAIER Claudia	1961	 GER	1:57.01	26.89	384.15
21	33	GAJATE Gloria	1966	 SPA	1:57.73	27.61	393.16
22	43	SANTANGELO Paola	1964	 SUI	2:22.10	51.98	698.10
23	48	BARBALARGA Emmanuelle	1968	 SUI	2:23.20	53.08	711.87
24	46	STÖPPLER Simone	1964	 GER	2:27.81	57.69	769.55

Damen A

1	16	BIANCHI Michela	1973	 SUI	1:31.65		66.82
2	40	VIVARES Sabine	1971	 FRA	1:33.85	2.20	94.35
3	4	TESTUZ Laure	1973	 SUI	1:38.31	6.66	150.16
4	24	NETZER Giulia	1985	 SUI	1:39.54	7.89	165.55
5	36	GRÜNIG Karin	1981	 SUI	1:40.38	8.73	176.06
6	17	MOLINDER Pia	1971	 SWE	1:41.36	9.71	188.32
7	15	SCHÜPFER Corinne	1972	 SUI	1:42.75	11.10	205.71
8	18	THINE Pascale	1977	 FRA	1:43.30	11.65	212.60
9	44	MATHEZ Catherine	1971	 SUI	1:44.54	12.89	228.11
10	41	TAURISSON Claire	1977	 SUI	1:48.46	16.81	277.16
11	30	HELLAND Margret	1979	 NOR	1:58.11	26.46	397.91
12	37	PALAMARA Lydie	1977	 SUI	2:00.74	29.09	430.82
13	27	HEROUIN Catherine	1971	 FRA	2:29.34	57.69	788.70

Herren C

1	62	NUNDAL Are	1958	 SWE	1:20.86		42.48
2	81	BRUNNER Peter	1956	 AUT	1:25.54	4.68	107.44
3	60	KJETSÅ Sigtor	1957	 NOR	1:26.97	6.11	127.30
4	87	TESAREK Paul	1956	 AUT	1:27.43	6.57	133.68
5	90	KRAUSE Hartmut	1958	 GER	1:27.77	6.91	138.40
6	92	LIZARBE Philippe	1958	 FRA	1:29.14	8.28	157.42
7	61	BRISSON Eric	1957	 FRA	1:29.75	8.89	165.89
8	59	BICAN Marek	1959	 DEN	1:29.82	8.96	166.86
9	77	GIRARDIN Marcel	1946	 SUI	1:30.61	9.75	177.83
10	120	CATEAU Jean-Paul	1960	 SUI	1:31.33	10.47	187.82
11	71	MOROS Jose Manuel	1957	 SPA	1:33.79	12.93	221.97
12	79	JØSSING Helge	1953	 NOR	1:35.18	14.32	241.26
13	100	FISCHER Roland	1959	 SUI	1:35.60	14.74	247.10
14	99	LEIDBUNGUTH Claude	1957	 FRA	1:36.05	15.19	253.34
15	73	BAL Mario	1959	 ITA	1:36.20	15.34	255.42
16	116	KIRSTETTER Michel	1959	 FRA	1:36.54	15.68	260.14
17	63	VILAR Xavier	1960	 SPA	1:40.03	19.17	308.59
18	110	JELINEK Harald	1943	 AUT	1:40.75	19.89	318.59
19	103	KLEMM Ralf	1959	 GER	1:41.65	20.79	331.08
20	106	BECKER Thomas	1959	 GER	1:42.90	22.04	348.43
21	114	VIRY Jean-Pierre	1957	 FRA	1:43.30	22.44	353.98
22	57	ELMQUIST Torsten	1955	 DEN	1:44.75	23.89	374.11
23	72	BRANDSETH Magnar	1951	 NOR	1:50.27	29.41	450.74

45. Winterspiele EUROVISIONSPORTS

Super-G

Offizielles Ergebnis

Rang	St-Nr.	Name und Vorname	Jahrgang	Land	Zeiten	Abstand	Punkte
24	97	HESS Günther	1938		1:50.36	29.50	451.99
25	127	TISSOT Emmanuel	1948		1:54.25	33.39	505.99
26	84	SANDOVAL Javier	1948		1:55.57	34.71	524.31
27	113	DECKER Wolfgang	1941		1:56.37	35.51	535.42
28	78	KJÆERGAARD Ole	1959		2:00.27	39.41	589.56
29	112	PURKARTHOFER Hans	1943		2:16.37	55.51	813.05
30	102	FORDAL Jon Annar	1958		2:16.79	55.93	818.88

Herren B

1	51	FEICHTER Markus	1969		1:20.20		33.32
2	58	TALDO Pietro	1965		1:20.39	0.19	35.95
3	64	TRIENDL Bernhard	1963		1:21.03	0.83	44.84
4	68	PAPAUX Claude-Robert	1964		1:21.86	1.66	56.36
5	117	MARTI Marc	1967		1:22.02	1.82	58.58
6	55	FISCHER Günther	1961		1:23.46	3.26	78.57
7	93	SCHMALZ Walter	1965		1:24.26	4.06	89.68
8	53	AROSSI Yannick	1966		1:24.55	4.35	93.70
9	82	BONVIN Steve	1965		1:24.74	4.54	96.34
10	70	FLATØY Ketil	1962		1:26.01	5.81	113.97
11	94	GEGOUT Benoit	1965		1:27.69	7.49	137.29
12	91	CLAIRFOND Jean-Luc	1964		1:30.68	10.48	178.80
13	105	BANCHEREAU Pascal	1962		1:31.77	11.57	193.93
14	67	BONILLA Jose Manuel	1963		1:33.20	13.00	213.78
15	101	LECLANCHE Olivier	1961		1:33.65	13.45	220.03
16	98	SCHEBEK Bernhard	1966		1:34.42	14.22	230.71
17	115	DI VENANZIO Michel	1968		1:34.93	14.73	237.79
18	107	BOUCHERON Jean-Luc	1962		1:35.52	15.32	245.98
19	65	LARVAD Morten	1967		1:35.59	15.39	246.96
20	85	HAFJALL Henrik	1969		1:39.97	19.77	307.76
21	118	REBETEZ Nicolas	1965		1:40.86	20.66	320.11
22	89	DUBRAL Markus	1966		1:42.37	22.17	341.07
23	123	LUGASSY Philippe	1961		1:46.42	26.22	397.30
24	80	ANTONUCCI Enrico	1962		1:47.57	27.37	413.26
25	86	STUBBERGAARD HANSEN Bo	1965		1:55.70	35.50	526.12
26	104	LYLLOFF Dan	1966		2:00.69	40.49	595.39





Herren A

1	56	ROUGE Fabien	1975		1:17.80		0.00
2	54	ROTTENSTEINER Gerfried	1973		1:24.35	6.55	90.93
3	83	KARNER Hannes	1986		1:25.29	7.49	103.97
4	111	DUMARTINEIX Yannick	1972		1:25.40	7.60	105.50
5	76	OVERNEY Thierry	1974		1:26.89	9.09	126.19
6	74	TREPPER Sebastian	1981		1:27.57	9.77	135.62
7	75	ANSERMET Jacques	1974		1:27.92	10.12	140.48
8	52	LIPPERT Vincent	1980		1:28.99	11.19	155.34
9	69	JABORNIGG Richard	1972		1:38.77	20.97	291.10
10	66	MICOZZI Gianluca	1971		1:45.46	27.66	383.97
11	126	BES Arnaud	1981		1:45.72	27.92	387.58






45. Winterspiele EUROVISIONSPORTS

Super-G

Offizielles Ergebnis

Rang	St-Nr.	Name und Vorname	Jahrgang	Land	Zeiten	Abstand	Punkte
12	88	LED LAURIDSEN Jesper	1976		1:47.20	29.40	408.12
13	124	DESPLANQUE Benjamin	1984		1:50.27	32.47	450.74
14	108	STEFFEN FRELTOFT Peter	1971		1:50.30	32.50	451.16
15	121	RIVABELLA Samuele	1975		1:52.86	35.06	486.69

Nicht klassifizierte**Nicht am Start (5)**

39	MEIER Petra	1965	
47	MANCEAU Lucie	1986	
96	CHAROLLAIS Thierry	1967	
119	GODON François	1957	
125	NEMICCOLA Saverio	1962	

Nicht im Ziel (2)

95	STENSRUD Espen	1970	
122	STEENS Luca	1976	

Disqualifizierte (2)

38	SOMMER Daniela	1968		Tor 31
109	HÖRR Gerhard	1944		Tor 31

45. Winterspiele EUROVISIONSPORTS

Super-G

Mannschaftsklassement des Wettkampfes



EUROVISION
SPORT
LENK 2016



St-Nr.	Name und Vorname	Jahrgang	Geschlecht	Land	Rang	Punkte
1 - AUT						Resultat: 459.00
51	FEICHTER Markus	1969	Herr		2	33.32
64	TRIENDL Bernhard	1963	Herr		5	44.84
54	ROTTENSTEINER Gerfried	1973	Herr		10	90.93
83	KARNER Hannes	1986	Herr		13	103.97
81	BRUNNER Peter	1956	Herr		15	107.44
14	BRUNNER Gabriele	1957	Dame		17	0.00
87	TESAREK Paul	1956	Herr		20	133.68
98	SCHEBEK Bernhard	1966	Herr		39	230.71
110	JELINEK Harald	1943	Herr		62	318.59
12	BUDISCHOWSKY Christina	1955	Dame		64	185.94
1	TRINKL Marlene	1957	Dame		97	328.22
109	HÖRR Gerhard	1944	Herr			0.00

2 - SUI						Resultat: 488.21
68	PAPAUX Claude-Robert	1964	Herr		6	56.36
117	MARTI Marc	1967	Herr		7	58.58
82	BONVIN Steve	1965	Herr		12	96.34
111	DUMARTINEIX Yannick	1972	Herr		14	105.50
76	OVERNEY Thierry	1974	Herr		18	126.19
75	ANSERMET Jacques	1974	Herr		24	140.48
77	GIRARDIN Marcel	1946	Herr		30	177.83
120	CATEAU Jean-Paul	1960	Herr		32	187.82
16	BIANCHI Michela	1973	Dame		33	66.82
105	BANCHEREAU Pascal	1962	Herr		34	193.93
42	ONORATI Francesca	1966	Dame		40	104.61
100	FISCHER Roland	1959	Herr		46	247.10
32	PYTHOUD Denise	1966	Dame		49	127.76
4	TESTUZ Laure	1973	Dame		53	150.16
69	JABORNIGG Richard	1972	Herr		55	291.10
24	NETZER Giulia	1985	Dame		56	165.55
28	LUNGI Ornella	1956	Dame		59	175.68
36	GRÜNIG Karin	1981	Dame		60	176.06
118	REBETEZ Nicolas	1965	Herr		63	320.11
15	SCHÜPFER Corinne	1972	Dame		70	205.71
44	MATHEZ Catherine	1971	Dame		76	228.11
126	BES Arnaud	1981	Herr		80	387.58
123	LUGASSY Philippe	1961	Herr		81	397.30
41	TAURISSON Claire	1977	Dame		87	277.16
124	DESPLANQUE Benjamin	1984	Herr		92	450.74
121	RIVABELLA Samuele	1975	Herr		98	486.69
127	TISSOT Emmanuel	1948	Herr		100	505.99
37	PALAMARA Lydie	1977	Dame		110	430.82
43	SANTANGELO Paola	1964	Dame		113	698.10
48	BARBALARGA Emmanuelle	1968	Dame		114	711.87
47	MANCEAU Lucie	1986	Dame			0.00
96	CHAROLLAIS Thierry	1967	Herr			0.00

45. Winterspiele EUROVISIONSPORTS
Super-G
Mannschaftsklassament des Wettkampfes

St-Nr.	Name und Vorname	Jahrgang	Geschlecht	Land	Rang	Punkte
122	STEENS Luca	1976	Herr			0.00
125	NEMICCOLA Saverio	1962	Herr			0.00

3 - FRA

Resultat: 530.43

56	ROUGE Fabien	1975	Herr		1	0.00
53	AROSSI Yannick	1966	Herr		11	93.70
94	GEGOUT Benoit	1965	Herr		22	137.29
92	LIZARBE Philippe	1958	Herr		26	157.42
61	BRISSON Eric	1957	Herr		27	165.89
8	DOMENEGO Nathalie	1970	Dame		29	47.67
91	CLAIRFOND Jean-Luc	1964	Herr		31	178.80
101	LECLANCHE Olivier	1961	Herr		36	220.03
40	VIVARES Sabine	1971	Dame		38	94.35
115	DI VENANZIO Michel	1968	Herr		41	237.79
107	BOUCHERON Jean-Luc	1962	Herr		44	245.98
99	LEIDBUNGUTH Claude	1957	Herr		47	253.34
116	KIRSTETTER Michel	1959	Herr		50	260.14
11	PONCET Laurence	1961	Dame		52	146.65
114	VIRY Jean-Pierre	1957	Herr		72	353.98
18	THINE Pascale	1977	Dame		72	212.60
23	ROMET Laurence	1969	Dame		75	227.86
21	PRIN LE GALL Catherine	1962	Dame		103	372.51
27	HEROUIN Catherine	1971	Dame		116	788.70
119	GODON François	1957	Herr			0.00

4 - GER

Resultat: 743.71











55	FISCHER Günther	1961	Herr		8	78.57
93	SCHMALZ Walter	1965	Herr		9	89.68
74	TREPPER Sebastian	1981	Herr		21	135.62
90	KRAUSE Hartmut	1958	Herr		23	138.40
52	LIPPERT Vincent	1980	Herr		25	155.34
2	BITTMANN Annette	1966	Dame		43	112.74
31	MATUSOVA Miloslava	1963	Dame		66	188.70
103	KLEMM Ralf	1959	Herr		67	331.08
89	DUBRAL Markus	1966	Herr		69	341.07
106	BECKER Thomas	1959	Herr		71	348.43
45	NITZSCHKE Sabine	1963	Dame		74	220.86
6	GENILKE Claudia	1964	Dame		82	261.27
20	TURNER Imke	1963	Dame		84	264.03
34	BECKER Beate	1963	Dame		88	277.54
29	FÜTTERER Ingrid	1958	Dame		91	296.81
97	HESS Günther	1938	Herr		95	451.99
113	DECKER Wolfgang	1941	Herr		104	535.42
35	BIRKMAIER Claudia	1961	Dame		105	384.15
112	PURKARTHOFER Hans	1943	Herr		111	813.05
46	STÖPLER Simone	1964	Dame		115	769.55
38	SOMMER Daniela	1968	Dame			0.00
39	MEIER Petra	1965	Dame			0.00

5 - NOR

Resultat: 1282.51

70	FLATØY Ketil	1962	Herr		16	113.97
60	KJETSÅ Sigtor	1957	Herr		19	127.30

45. Winterspiele EUROVISIONSPORTS
Super-G
Mannschaftsklassement des Wettkampfes

St-Nr.	Name und Vorname	Jahrgang	Geschlech	Land	Rang	Punkte
79	JØSSING Helge	1953	Herr		42	241.26
9	SÆLMANN Siv Kristin	1964	Dame		54	151.16
22	GRANN Nina	1962	Dame		68	198.08
3	AVLUND Sidsel	1966	Dame		79	241.38
72	BRANDSETH Magnar	1951	Herr		92	450.74
26	SKEIE Guri	1962	Dame		96	309.07
30	HELLAND Margret	1979	Dame		107	397.91
78	KJÆRSGAARD Ole	1959	Herr		108	589.56
102	FORDAL Jon Annar	1958	Herr		112	818.88
95	STENSRUD Espen	1970	Herr			0.00

6 - DEN

Resultat: 1408.02

59	BICAN Marek	1959	Herr		28	166.86
65	LARVAD Morten	1967	Herr		45	246.96
5	GWINNER Susanne	1964	Dame		51	136.02
85	HAFJALL Henrik	1969	Herr		57	307.76
7	KLOSTERGAARD Sidsel	1970	Dame		61	176.31
57	ELMQUIST Torsten	1955	Herr		77	374.11
88	LED LAURIDSEN Jesper	1976	Herr		83	408.12
108	STEFFEN FRELTOFT Peter	1971	Herr		94	451.16
10	KONGSGAARD PRAG Lise	1966	Dame		99	337.60
86	STUBBERGAARD HANSEN Bo	1965	Herr		102	526.12
104	LYLLOFF Dan	1966	Herr		109	595.39

45. Winterspiele EUROVISIONSPORTS

Riesenslalom Offizielles Ergebnis

EUROVISION
SPORT
LENK 2016



WETTKAMPFJURY

TD Swiss-Ski Bloch Peter
TD Swiss-Ski Assistent Gobet Claude (Eurovision)
Wettkampfleiter Siegfried Jonas (Lenk)
Streckenchef oder Coach Lempen Stefan (Lenk)

1. Lauf

PISTE Mülkerblatten
START 1785m
ZIEL 1585m
HÖHENUNTERSCHIED 200m

KURSSETZER Lempen Stefan (Lenk)
VORLÄUFER
- A - Schwab Evelyne (Lenk)
- B - Olivier ?
- C - Bruno ?
- D - Imesch Olivier

TORE 34
RICHTUNGSÄNDERUNGEN 34
STARTZEIT 10:00

2. Lauf

Mülkerblatten
1785m
1585m
200m

Lempen Stefan (Lenk)
- A - Schwab Evelyne (Lenk)
- B - Olivier ?
- C - Bruno ?
- D - Imesch Olivier

34
34
13:00

WETTER : Sonne schön

SCHNEE : Kompakt

TEMPERATUR : -2°C

LISTEN NR.999 ZUSCHLAG HERREN : 0.00 ZUSCHLAG DAMEN : 0.00

F = 980

Rang	St-Nr.	Name und Vorname	Jahrgang	Land	Lauf 1	Lauf 2	Zeiten	Abstand	Punkte
------	--------	------------------	----------	------	--------	--------	--------	---------	--------

Damen C








1	12	BRUNNER Gabriele	1957		1:06.00	1:08.12	2:14.12		0.00
2	11	BUDISCHOWSKY Christina	1955		1:10.95	1:17.68	2:28.63	14.51	106.02
3	41	LUNGI Ornella	1956		1:16.02	1:21.77	2:37.79	23.67	172.95
4	19	BREMBERG Helena	1958		1:18.74	1:23.31	2:42.05	27.93	204.08
5	25	FÜTTERER Ingrid	1958		1:23.91	1:24.09	2:48.00	33.88	247.56
6	32	PALMEBORN Monica	1960		1:22.52	1:26.89	2:49.41	35.29	257.86
7	5	UDDHOLM Kristina	1953		1:24.62	1:26.05	2:50.67	36.55	267.07
8	17	TRINKL Marlene	1957		1:29.88	1:32.85	3:02.73	48.61	355.19

Damen B

1	22	PYTHOUD Denise	1966		1:09.27	1:12.19	2:21.46		53.63
2	13	DOMENEGO Nathalie	1970		1:08.28	1:16.74	2:25.02	3.56	79.65
3	44	ONORATI Francesca	1966		1:15.82	1:16.14	2:31.96	10.50	130.35
4	2	MATUSOVA Miloslava	1963		1:14.50	1:17.71	2:32.21	10.75	132.18
5	21	PONCET Laurence	1961		1:14.16	1:18.78	2:32.94	11.48	137.52
6	6	SÆLMANN Siv Kristin	1964		1:16.27	1:20.00	2:36.27	14.81	161.85
7	20	GWINNER Susanne	1964		1:15.81	1:21.25	2:37.06	15.60	167.62
8	26	ROMET Laurence	1969		1:18.05	1:19.69	2:37.74	16.28	172.59
9	36	GRANN Nina	1962		1:16.12	1:22.18	2:38.30	16.84	176.68
10	43	SOMMER Daniela	1968		1:19.39	1:20.17	2:39.56	18.10	185.89
11	1	AVLUND Sidsel	1966		1:18.18	1:23.23	2:41.41	19.95	199.41
12	40	NITZSCHKE Sabine	1963		1:21.18	1:20.77	2:41.95	20.49	203.35
13	30	MEIER Petra	1965		1:20.15	1:22.25	2:42.40	20.94	206.64
14	33	BITTMANN Annette	1966		1:21.36	1:21.82	2:43.18	21.72	212.34
15	9	TURNER Imke	1963		1:22.79	1:24.30	2:47.09	25.63	240.91
16	27	PRIN LE GALL Catherine	1962		1:22.12	1:25.30	2:47.42	25.96	243.32
17	4	BECKER Beate	1963		1:14.53	1:35.90	2:50.43	28.97	265.31
18	29	SKEIE Guri	1962		1:25.03	1:26.11	2:51.14	29.68	270.50

45. Winterspiele EUROVISIONSPORTS

Riesenslalom
Offizielles Ergebnis

Rang	St-Nr.	Name und Vorname	Jahrgang	Land	Lauf 1	Lauf 2	Zeiten	Abstand	Punkte
19	15	KLOSTERGAARD Sidsel	1970		1:26.77	1:25.89	2:52.66	31.20	281.61
20	34	KONGSGAARD PRAG Lise	1966		1:28.10	1:34.59	3:02.69	41.23	354.90
21	45	BIRKMAIER Claudia	1961		1:29.80	1:33.53	3:03.33	41.87	359.57
22	23	GAJATE Gloria	1966		1:29.44	1:36.49	3:05.93	44.47	378.57
23	46	SANTANGELO Paola	1964		1:49.22	1:40.53	3:29.75	1:08.29	552.62
24	48	STÖPPLER Simone	1964		1:47.13	1:47.40	3:34.53	1:13.07	587.55
25	50	BARBALARGA Emmanuelle	1968		1:57.35	1:49.46	3:46.81	1:25.35	677.28

Damen A

1	14	BIANCHI Michela	1973		1:06.21	1:09.61	2:15.82		12.42
2	37	VIVARES Sabine	1971		1:12.98	1:15.48	2:28.46	12.64	104.78
3	31	SCHÜPFER Corinne	1972		1:14.62	1:17.56	2:32.18	16.36	131.96
4	3	MOLINDER Pia	1971		1:13.99	1:18.65	2:32.64	16.82	135.32
5	24	GRÜNIG Karin	1981		1:18.93	1:17.89	2:36.82	21.00	165.87
6	38	MATHEZ Catherine	1971		1:18.04	1:21.00	2:39.04	23.22	182.09
7	39	TAURISSON Claire	1977		1:19.72	1:24.25	2:43.97	28.15	218.11
8	10	THINE Pascale	1977		1:22.07	1:24.08	2:46.15	30.33	234.04
9	7	HELLAND Margret	1979		1:23.91	1:26.63	2:50.54	34.72	266.12
10	47	PALAMARA Lydie	1977		1:27.19	1:28.05	2:55.24	39.42	300.46
11	51	MANCEAU Lucie	1986		1:54.07	1:54.44	3:48.51	1:32.69	689.70
12	28	HEROUIN Catherine	1971		2:17.29	2:14.22	4:31.51	2:15.69	1003.89

Herren C

1	73	NUNDAL Are	1958		1:02.75	1:07.79	2:10.54		57.80
2	55	KJETSÅ Sigtor	1957		1:04.79	1:08.20	2:12.99	2.45	77.27
3	80	TESAREK Paul	1956		1:06.12	1:09.69	2:15.81	5.27	99.69
4	87	BRUNNER Peter	1956		1:05.18	1:10.70	2:15.88	5.34	100.25
5	88	LIZARBE Philippe	1958		1:06.48	1:13.08	2:19.56	9.02	129.51
6	62	MOROS Jose Manuel	1957		1:06.40	1:14.05	2:20.45	9.91	136.58
7	68	BRISSON Eric	1957		1:08.72	1:12.45	2:21.17	10.63	142.31
8	57	GIRARDIN Marcel	1946		1:07.01	1:14.30	2:21.31	10.77	143.42
9	65	KRAUSE Hartmut	1958		1:09.70	1:14.55	2:24.25	13.71	166.79
10	116	CATEAU Jean-Paul	1960		1:10.44	1:14.20	2:24.64	14.10	169.89
11	70	BICAN Marek	1959		1:10.65	1:16.37	2:27.02	16.48	188.81
12	94	FISCHER Roland	1959		1:08.47	1:19.82	2:28.29	17.75	198.91
13	61	VILAR Xavier	1960		1:11.67	1:18.83	2:30.50	19.96	216.48
14	117	KIRSTETTER Michel	1959		1:14.90	1:16.97	2:31.87	21.33	227.37
15	104	LEIDBUNGUTH Claude	1957		1:14.32	1:17.63	2:31.95	21.41	228.01
16	81	BAL Mario	1959		1:12.73	1:19.30	2:32.03	21.49	228.64
17	69	BRANDSETH Magnar	1951		1:11.90	1:21.40	2:33.30	22.76	238.74
18	113	JELINEK Harald	1943		1:15.30	1:20.38	2:35.68	25.14	257.66
19	109	VIRY Jean-Pierre	1957		1:19.83	1:22.58	2:42.41	31.87	311.16
20	82	KLEMM Ralf	1959		1:22.39	1:20.96	2:43.35	32.81	318.64
21	102	BECKER Thomas	1959		1:21.37	1:24.58	2:45.95	35.41	339.31
22	112	HESS Günther	1938		1:22.16	1:26.89	2:49.05	38.51	363.95
23	98	KJÆRSGAARD Ole	1959		1:19.13	1:33.63	2:52.76	42.22	393.45
24	119	DECKER Wolfgang	1941		1:26.58	1:27.04	2:53.62	43.08	400.28
25	84	ELMQUIST Torsten	1955		1:22.57	1:32.01	2:54.58	44.04	407.92
26	132	TISSOT Emmanuel	1948		1:26.77	1:33.37	3:00.14	49.60	452.12
27	90	SANDOVAL Javier	1948		1:34.05	1:35.41	3:09.46	58.92	526.21
28	114	HÖRR Gerhard	1944		1:34.46	1:36.84	3:11.30	1:00.76	540.84
28	59	JØSSING Helge	1953		1:14.03	1:57.27	3:11.30	1:00.76	540.84
30	111	FORDAL Jon Annar	1958		1:49.55	1:50.79	3:40.34	1:29.80	771.71

45. Winterspiele EUROVISIONSPORTS

Riesenslalom Offizielles Ergebnis

Rang	St-Nr.	Name und Vorname	Jahrgang	Land	Lauf 1	Lauf 2	Zeiten	Abstand	Punkte
Herren B									
1	75	TALDO Pietro	1965		58.97	1:04.30	2:03.27		0.00
2	66	TRIENDL Bernhard	1963		1:01.03	1:03.45	2:04.48	1.21	9.62
3	76	FISCHER Günther	1961		1:00.49	1:04.16	2:04.65	1.38	10.97
4	60	FEICHTER Markus	1969		1:00.33	1:04.63	2:04.96	1.69	13.44
5	110	MARTI Marc	1967		1:00.73	1:05.92	2:06.65	3.38	26.87
6	86	SCHMALZ Walter	1965		1:01.67	1:07.51	2:09.18	5.91	46.98
7	64	PAPAUX Claude-Robert	1964		1:04.10	1:06.87	2:10.97	7.70	61.22
8	96	FLATØY Ketil	1962		1:04.74	1:09.59	2:14.33	11.06	87.93
9	79	AROUSSE Yannick	1966		1:06.04	1:09.75	2:15.79	12.52	99.53
10	107	BANCHEREAU Pascal	1962		1:08.49	1:11.92	2:20.41	17.14	136.26
11	83	GEGOUT Benoit	1965		1:08.72	1:13.51	2:22.23	18.96	150.73
12	101	SCHEBEK Bernhard	1966		1:08.28	1:14.41	2:22.69	19.42	154.39
13	67	BONILLA Jose Manuel	1963		1:07.22	1:15.90	2:23.12	19.85	157.81
14	100	LECLANCHE Olivier	1961		1:11.27	1:14.98	2:26.25	22.98	182.69
15	122	BOUCHERON Jean-Luc	1962		1:12.11	1:16.47	2:28.58	25.31	201.22
16	56	LARVAD Morten	1967		1:11.36	1:17.57	2:28.93	25.66	204.00
17	120	DI VENANZIO Michel	1968		1:12.68	1:18.38	2:31.06	27.79	220.93
18	129	REBETEZ Nicolas	1965		1:14.75	1:18.09	2:32.84	29.57	235.08
19	72	HAFJALL Henrik	1969		1:15.11	1:23.33	2:38.44	35.17	279.60
20	106	DUBRAL Markus	1966		1:18.59	1:25.99	2:44.58	41.31	328.42
21	93	STENSRUD Espen	1970		1:13.47	1:31.85	2:45.32	42.05	334.30
22	118	LUGASSY Philippe	1961		1:21.03	1:25.43	2:46.46	43.19	343.36
23	78	ANTONUCCI Enrico	1962		1:26.22	1:25.48	2:51.70	48.43	385.02
24	121	CHAROLLAIS Thierry	1967		1:29.47	1:31.83	3:01.30	58.03	461.34
25	91	STUBBERGAARD HANSEN Bo	1965		1:32.26	1:31.59	3:03.85	1:00.58	481.61
26	97	LYLLOFF Dan	1966		1:31.72	1:35.78	3:07.50	1:04.23	510.63

Herren A

1	71	ROUGE Fabien	1975		59.90	1:03.41	2:03.31		0.32
2	126	STEENS Luca	1976		1:02.65	1:06.95	2:09.60	6.29	50.32
3	89	KARNER Hannes	1986		1:03.87	1:07.70	2:11.57	8.26	65.99
4	95	DUMARTINEIX Yannick	1972		1:04.09	1:09.65	2:13.74	10.43	83.24
5	58	ROTTENSTEINER Gerfried	1973		1:02.37	1:11.42	2:13.79	10.48	83.63
6	85	TREPPER Sebastian	1981		1:05.29	1:09.69	2:14.98	11.67	93.09
7	63	LIPPERT Vincent	1980		1:10.15	1:13.67	2:23.82	20.51	163.37
8	103	ANSERMET Jacques	1974		1:03.90	1:20.01	2:23.91	20.60	164.09
9	125	JABORNIGG Richard	1972		1:14.74	1:17.58	2:32.32	29.01	230.95
10	99	OVERNEY Thierry	1974		1:02.89	1:32.98	2:35.87	32.56	259.17
11	74	MICOZZI Gianluca	1971		1:18.65	1:24.78	2:43.43	40.12	319.27
12	130	BES Arnaud	1981		1:24.42	1:29.87	2:54.29	50.98	405.61
13	124	RIVABELLA Samuele	1975		1:23.12	1:32.94	2:56.06	52.75	419.68
14	105	LED LAURIDSEN Jesper	1976		1:24.95	1:31.75	2:56.70	53.39	424.77

Nicht klassifizierte

Nicht am Start - Lauf 1 (7)

8	TEGOLINI Martina	1966	
16	ELGAARD Gitte	1962	
42	GENILKE Claudia	1964	
49	GAUFROID Jacqueline	1953	
108	STEFFEN FRELTTOFT Peter	1971	

45. Winterspiele EUROVISIONSPORTS

Riesenslalom Offizielles Ergebnis

Rang	St-Nr.	Name und Vorname	Jahrgang	Land	Lauf 1	Lauf 2	Zeiten	Abstand	Punkte
	123	GUNDOLF Friedrich	1940						
	127	GODON Francois	1957						

Nicht im Ziel - Lauf 1 (2)

	18	TESTUZ Laure	1973						
	115	PURKARTHOFER Hans	1943						

Disqualifizierte - Lauf 1 (1)

	131	DESPLANQUE Benjamin	1984					Tor 21	
--	-----	---------------------	------	---	--	--	--	--------	--

Nicht im Ziel - Lauf 2 (3)

	35	NETZER Giulia	1985						
	77	ECUYER Julien	1979						
	128	NEMICCOLA Saverio	1962						

Disqualifizierte - Lauf 2 (1)

	92	CLAIRFOND Jean-Luc	1964					Tor 28	
--	----	--------------------	------	---	--	--	--	--------	--

45. Winterspiele EUROVISIONSPORTS

Riesenslalom

Mannschaftsklassement des Wettkampfes

EUROVISION
SPORT
LENK 2016



St-Nr.	Name und Vorname	Jahrgang	Geschlecht	Land	Rang	Punkte
--------	------------------	----------	------------	------	------	--------

1 - AUT

Resultat: 278.70





66	TRIENDL Bernhard	1963	Herr		3	9.62
60	FEICHTER Markus	1969	Herr		5	13.44
89	KARNER Hannes	1986	Herr		11	65.99
58	ROTTENSTEINER Gerfried	1973	Herr		14	83.63
12	BRUNNER Gabriele	1957	Dame		15	0.00
80	TESAREK Paul	1956	Herr		19	99.69
87	BRUNNER Peter	1956	Herr		21	100.25
101	SCHEBEK Bernhard	1966	Herr		29	154.39
11	BUDISCHOWSKY Christina	1955	Dame		41	106.02
113	JELINEK Harald	1943	Herr		56	257.66
17	TRINKL Marlene	1957	Dame		102	355.19
114	HÖRR Gerhard	1944	Herr		108	540.84
123	GUNDOLF Friedrich	1940	Herr			0.00

2 - SUI

Resultat: 287.70

110	MARTI Marc	1967	Herr		6	26.87
126	STEENS Luca	1976	Herr		8	50.32
64	PAPAUX Claude-Robert	1964	Herr		10	61.22
95	DUMARTINEIX Yannick	1972	Herr		13	83.24
14	BIANCHI Michela	1973	Dame		20	12.42
107	BANCHEREAU Pascal	1962	Herr		23	136.26
57	GIRARDIN Marcel	1946	Herr		26	143.42
22	PYTHOUD Denise	1966	Dame		27	53.63
103	ANSERMET Jacques	1974	Herr		32	164.09
116	CATEAU Jean-Paul	1960	Herr		34	169.89
94	FISCHER Roland	1959	Herr		38	198.91
44	ONORATI Francesca	1966	Dame		47	130.35
31	SCHÜPFER Corinne	1972	Dame		49	131.96
125	JABORNIGG Richard	1972	Herr		51	230.95
129	REBETEZ Nicolas	1965	Herr		53	235.08
99	OVERNEY Thierry	1974	Herr		57	259.17
24	GRÜNIG Karin	1981	Dame		59	165.87
41	LUNGHU Ornella	1956	Dame		62	172.95
38	MATHEZ Catherine	1971	Dame		65	182.09
39	TAURISSON Claire	1977	Dame		75	218.11
118	LUGASSY Philippe	1961	Herr		80	343.36
130	BES Arnaud	1981	Herr		94	405.61
47	PALAMARA Lydie	1977	Dame		96	300.46
124	RIVABELLA Samuele	1975	Herr		97	419.68
132	TISSOT Emmanuel	1948	Herr		99	452.12
121	CHAROLLAIS Thierry	1967	Herr		100	461.34
46	SANTANGELO Paola	1964	Dame		110	552.62
50	BARBALARGA Emmanuelle	1968	Dame		113	677.28
51	MANCEAU Lucie	1986	Dame		114	689.70
18	TESTUZ Laure	1973	Dame			0.00
35	NETZER Giulia	1985	Dame			-447.55

45. Winterspiele EUROVISIONSPORTS
Riesenslalom
Mannschaftsklassement des Wettkampfes

St-Nr.	Name und Vorname	Jahrgang	Geschlech	Land	Rang	Punkte
49	GAUFROID Jacqueline	1953	Dame			0.00
77	ECUYER Julien	1979	Herr			-535.20
128	NEMICCOLA Saverio	1962	Herr			60.42
131	DESPLANQUE Benjamin	1984	Herr			0.00

3 - FRA

Resultat: 556.10

71	ROUGE Fabien	1975	Herr		2	0.32
79	AROSSI Yannick	1966	Herr		18	99.53
88	LIZARBE Philippe	1958	Herr		22	129.51
68	BRISSON Eric	1957	Herr		25	142.31
83	GEGOUT Benoit	1965	Herr		28	150.73
13	DOMENEGO Nathalie	1970	Dame		35	79.65
100	LECLANCHE Olivier	1961	Herr		36	182.69
37	VIVARES Sabine	1971	Dame		39	104.78
122	BOUCHERON Jean-Luc	1962	Herr		40	201.22
120	DI VENANZIO Michel	1968	Herr		44	220.93
117	KIRSTETTER Michel	1959	Herr		45	227.37
104	LEIDBUNGUTH Claude	1957	Herr		46	228.01
21	PONCET Laurence	1961	Dame		54	137.52
26	ROMET Laurence	1969	Dame		61	172.59
109	VIRY Jean-Pierre	1957	Herr		71	311.16
10	THINE Pascale	1977	Dame		79	234.04
27	PRIN LE GALL Catherine	1962	Dame		82	243.32
28	HEROUIN Catherine	1971	Dame		115	1003.89
92	CLAIRFOND Jean-Luc	1964	Herr			-444.49
127	GODON Francois	1957	Herr			0.00

4 - GER

Resultat: 632.48











76	FISCHER Günther	1961	Herr		4	10.97
86	SCHMALZ Walter	1965	Herr		7	46.98
85	TREPPER Sebastian	1981	Herr		17	93.09
63	LIPPERT Vincent	1980	Herr		31	163.37
65	KRAUSE Hartmut	1958	Herr		33	166.79
2	MATUSOVA Miloslava	1963	Dame		50	132.18
43	SOMMER Daniela	1968	Dame		66	185.89
40	NITZSCHKE Sabine	1963	Dame		68	203.35
30	MEIER Petra	1965	Dame		70	206.64
33	BITTMANN Annette	1966	Dame		72	212.34
82	KLEMM Ralf	1959	Herr		73	318.64
106	DUBRAL Markus	1966	Herr		76	328.42
102	BECKER Thomas	1959	Herr		78	339.31
9	TURNER Imke	1963	Dame		81	240.91
25	FÜTTERER Ingrid	1958	Dame		83	247.56
112	HESS Günther	1938	Herr		84	363.95
4	BECKER Beate	1963	Dame		86	265.31
119	DECKER Wolfgang	1941	Herr		93	400.28
45	BIRKMAIER Claudia	1961	Dame		103	359.57
48	STÖPLER Simone	1964	Dame		111	587.55
42	GENILKE Claudia	1964	Dame			0.00
115	PURKARTHOFER Hans	1943	Herr			0.00

5 - NOR

Resultat: 1076.77








55	KJETSA Sigtor	1957	Herr		12	77.27
----	---------------	------	------	---	----	--------------

45. Winterspiele EUROVISIONSPORTS
Riesenslalom
Mannschaftsklassement des Wettkampfes

St-Nr.	Name und Vorname	Jahrgang	Geschlech	Land	Rang	Punkte
96	FLATØY Ketil	1962	Herr		16	87.93
69	BRANDSETH Magnar	1951	Herr		55	238.74
6	SÆLMANN Siv Kristin	1964	Dame		58	161.85
36	GRANN Nina	1962	Dame		63	176.68
1	AVLUND Sidsel	1966	Dame		67	199.41
93	STENSRUD Espen	1970	Herr		77	334.30
7	HELLAND Margret	1979	Dame		87	266.12
29	SKEIE Guri	1962	Dame		89	270.50
98	KJÆRSGAARD Ole	1959	Herr		92	393.45
59	JØSSING Helge	1953	Herr		108	540.84
111	FORDAL Jon Annar	1958	Herr		112	771.71

6 - DEN

Resultat: 1529.56

70	BICAN Marek	1959	Herr		37	188.81
56	LARVAD Morten	1967	Herr		42	204.00
20	GWINNER Susanne	1964	Dame		60	167.62
72	HAFJALL Henrik	1969	Herr		64	279.60
15	KLOSTERGAARD Sidsel	1970	Dame		91	281.61
84	ELMQUIST Torsten	1955	Herr		95	407.92
105	LED LAURIDSEN Jesper	1976	Herr		98	424.77
34	KONGSGAARD PRAG Lise	1966	Dame		101	354.90
91	STUBBERGAARD HANSEN Bo	1965	Herr		104	481.61
97	LYLLOFF Dan	1966	Herr		106	510.63
16	ELGAARD Gitte	1962	Dame			0.00
108	STEFFEN FRELTOFT Peter	1971	Herr			0.00

45. Winterspiele EUROVISIONSPORTS

Slalom

Offizielles Ergebnis

EUROVISION
SPORT
LENK 2016



WETTKAMPFJURY

TD Swiss-Ski Bloch Peter
TD Swiss-Ski Assistent Gobet Claude (Eurovision)
Wettkampfleiter Schwab Evelyne (Lenk)
Streckenchef oder Coach Lempen Stefan (Lenk)

1. Lauf

PISTE Mülkerblatten
START 1785m
ZIEL 1650m
HÖHENUNTERSCHIED 135m

KURSSETZER Lempen Stefan (Lenk)
VORLÄUFER
- A - Schwab Evelyne
- B - Bruno
- C - Olivier

TORE 41
RICHTUNGSÄNDERUNGEN 40
STARTZEIT 10:00

2. Lauf

Mülkerblatten
1785m
1585m
200m

Lempen Stefan (Lenk)
- A - Schwab Evelyne
- B - Bruno
- C - Olivier

41
40
13:00

WETTER : Sonnig

SCHNEE : Kompakt

TEMPERATUR : -3°C

LISTEN NR.999 ZUSCHLAG HERREN : 0.00 ZUSCHLAG DAMEN : 0.00

F = 720

Rang	St-Nr.	Name und Vorname	Jahrgang	Land	Lauf 1	Lauf 2	Zeiten	Abstand	Punkte
------	--------	------------------	----------	------	--------	--------	--------	---------	--------

Damen C

1	6	BRUNNER Gabriele	1957		54.55	52.23	1:46.78		0.00
2	12	BREMBERG Helena	1958		1:05.28	1:00.76	2:06.04	19.26	129.87
3	28	LUNGI Ornella	1956		1:06.95	1:03.83	2:10.78	24.00	161.83
4	23	FÜTTERER Ingrid	1958		1:07.35	1:04.66	2:12.01	25.23	170.12
5	7	UDDHOLM Kristina	1953		1:08.03	1:06.07	2:14.10	27.32	184.21
6	33	PALMEBORN Monica	1960		1:10.52	1:05.27	2:15.79	29.01	195.61
7	3	TRINKL Marlene	1957		1:10.12	1:07.82	2:17.94	31.16	210.11
8	19	BUDISCHOWSKY Christina	1955		1:03.09	1:50.27	2:53.36	1:06.58	448.94

Damen B

1	15	DOMENEGO Nathalie	1970		57.34	53.52	1:50.86		27.51
2	11	PYTHOUD Denise	1966		59.66	57.06	1:56.72	5.86	67.02
3	10	GRANN Nina	1962		1:01.14	57.51	1:58.65	7.79	80.04
4	21	ONORATI Francesca	1966		1:01.65	58.98	2:00.63	9.77	93.39
5	2	PONCET Laurence	1961		1:03.26	58.59	2:01.85	10.99	101.61
6	5	SÆLMANN Siv Kristin	1964		1:03.46	59.35	2:02.81	11.95	108.09
7	30	AVLUND Sidsel	1966		1:04.24	1:00.03	2:04.27	13.41	117.93
8	36	ROMET Laurence	1969		1:05.24	1:01.74	2:06.98	16.12	136.21
9	18	SKEIE Guri	1962		1:06.12	1:02.23	2:08.35	17.49	145.44
10	29	MATUSOVA Miloslava	1963		1:06.06	1:02.63	2:08.69	17.83	147.74
11	17	NITZSCHKE Sabine	1963		1:06.72	1:06.95	2:13.67	22.81	181.31
12	13	GWINNER Susanne	1964		1:09.37	1:05.11	2:14.48	23.62	186.78
13	35	BECKER Beate	1963		1:08.80	1:06.82	2:15.62	24.76	194.46
14	37	GENILKE Claudia	1964		1:10.77	1:05.98	2:16.75	25.89	202.08
15	34	PRIN LE GALL Catherine	1962		1:10.13	1:06.87	2:17.00	26.14	203.77
16	16	TURNER Imke	1963		1:09.29	1:08.14	2:17.43	26.57	206.67
17	1	KONGSGAARD PRAG Lise	1966		1:10.05	1:07.93	2:17.98	27.12	210.38
18	8	KLOSTERGAARD Sidsel	1970		1:09.23	1:09.03	2:18.26	27.40	212.26
19	31	PAUES Åsa	1961		1:14.57	1:10.69	2:25.26	34.40	259.46

45. Winterspiele EUROVISIONSPORTS

Slalom

Offizielles Ergebnis

Rang	St-Nr.	Name und Vorname	Jahrgang	Land	Lauf 1	Lauf 2	Zeiten	Abstand	Punkte
20	42	BIRKMAIER Claudia	1961		1:14.50	1:11.11	2:25.61	34.75	261.82
21	14	BITTMANN Annette	1966		1:15.19	1:12.56	2:27.75	36.89	276.25
22	47	SANTANGELO Paola	1964		1:18.37	1:16.26	2:34.63	43.77	322.64
23	45	BARBALARGA Emmanuelle	1968		1:19.47	1:15.89	2:35.36	44.50	327.57
24	39	MEIER Petra	1965		1:51.49	1:07.41	2:58.90	1:08.04	486.29

Damen A

1	25	TESTUZ Laure	1973		59.82	56.28	1:56.10		62.84
2	4	BIANCHI Michela	1973		59.61	57.37	1:56.98	0.88	68.78
3	20	VIVARES Sabine	1971		1:02.25	59.90	2:02.15	6.05	103.64
4	43	GRÜNIG Karin	1981		1:05.63	1:01.82	2:07.45	11.35	139.37
5	9	MOLINDER Pia	1971		1:05.09	1:03.01	2:08.10	12.00	143.76
6	27	THINE Pascale	1977		1:08.54	1:03.74	2:12.28	16.18	171.94
7	46	TAURISSON Claire	1977		1:10.22	1:06.33	2:16.55	20.45	200.73
8	44	PALAMARA Lydie	1977		1:11.78	1:04.98	2:16.76	20.66	202.15
9	40	SCHÜPFER Corinne	1972		1:12.63	1:07.88	2:20.51	24.41	227.44
10	24	HELLAND Margret	1979		1:14.62	1:08.89	2:23.51	27.41	247.66
11	38	MATHEZ Catherine	1971		1:14.41	1:14.28	2:28.69	32.59	282.59
12	48	MANCEAU Lucie	1986		1:32.38	1:25.01	2:57.39	1:01.29	476.11

Herren C

1	57	NUNDAL Are	1958		52.31	51.01	1:43.32		72.15
2	90	BRUNNER Peter	1956		54.95	52.31	1:47.26	3.94	102.35
3	92	GIRARDIN Marcel	1946		57.51	55.50	1:53.01	9.69	146.44
4	91	KRAUSE Hartmut	1958		58.44	54.79	1:53.23	9.91	148.12
5	76	TESAREK Paul	1956		58.66	56.30	1:54.96	11.64	161.39
6	51	JØSSING Helge	1953		58.87	56.11	1:54.98	11.66	161.54
7	55	BICAN Marek	1959		58.13	58.15	1:56.28	12.96	171.51
8	80	BRANDSETH Magnar	1951		1:00.78	57.32	1:58.10	14.78	185.46
9	95	FISCHER Roland	1959		1:01.50	58.77	2:00.27	16.95	202.10
10	112	LEIDBUNGUTH Claude	1957		1:03.99	59.45	2:03.44	20.12	226.40
11	82	LIZARBE Philippe	1958		1:03.72	1:00.42	2:04.14	20.82	231.77
12	108	CATEAU Jean-Paul	1960		1:03.55	1:01.04	2:04.59	21.27	235.22
13	105	JELINEK Harald	1943		1:06.37	1:02.86	2:09.23	25.91	270.80
14	81	BRISSON Eric	1957		1:01.52	1:08.46	2:09.98	26.66	276.55
15	61	BAL Mario	1959		1:08.10	1:03.13	2:11.23	27.91	286.13
16	84	KLEMM Ralf	1959		1:07.86	1:04.90	2:12.76	29.44	297.86
17	65	VILAR Xavier	1960		1:09.38	1:05.40	2:14.78	31.46	313.35
18	103	BECKER Thomas	1959		1:08.23	1:08.16	2:16.39	33.07	325.69
19	64	MOROS Jose Manuel	1957		58.60	1:18.19	2:16.79	33.47	328.76
20	113	DECKER Wolfgang	1941		1:12.01	1:08.39	2:20.40	37.08	356.43
21	101	HESS Günther	1938		1:12.98	1:11.28	2:24.26	40.94	386.03
22	93	ELMQUIST Torsten	1955		1:14.35	1:13.57	2:27.92	44.60	414.09
23	114	TISSOT Emmanuel	1948		1:17.75	1:15.07	2:32.82	49.50	451.66
24	107	FORDAL Jon Annar	1958		1:19.50	1:14.83	2:34.33	51.01	463.24
25	79	SANDOVAL Javier	1948		1:24.34	1:18.98	2:43.32	1:00.00	532.16
26	109	HÖRR Gerhard	1944		1:21.57	1:23.98	2:45.55	1:02.23	549.26
27	116	PURKARTHOFFER Hans	1943		1:33.28	1:29.87	3:03.15	1:19.83	684.20

Herren B

1	74	FISCHER Günther	1961		50.34	48.68	1:39.02		39.18
---	----	-----------------	------	--	-------	-------	----------------	--	-------

45. Winterspiele EUROVISIONSPORTS

Slalom

Offizielles Ergebnis

Rang	St-Nr.	Name und Vorname	Jahrgang	Land	Lauf 1	Lauf 2	Zeiten	Abstand	Punkte
2	73	TRIENDL Bernhard	1963		51.33	49.07	1:40.40	1.38	49.76
3	59	SCHMALZ Walter	1965		52.29	50.11	1:42.40	3.38	65.09
4	68	AROUSHI Yannick	1966		54.55	49.89	1:44.44	5.42	80.73
5	62	TALDO Pietro	1965		54.90	51.57	1:46.47	7.45	96.30
6	75	PAPAUX Claude-Robert	1964		53.81	52.86	1:46.67	7.65	97.83
7	71	FLATØY Ketil	1962		57.62	56.24	1:53.86	14.84	152.95
8	86	SCHEBEK Bernhard	1966		1:00.71	56.48	1:57.19	18.17	178.49
9	85	CLAIRFOND Jean-Luc	1964		1:01.05	56.86	1:57.91	18.89	184.01
10	104	LECLANCHE Olivier	1961		1:01.46	56.65	1:58.11	19.09	185.54
11	72	GEGOUT Benoit	1965		1:02.70	57.20	1:59.90	20.88	199.26
12	58	BONILLA Jose Manuel	1963		1:02.11	58.55	2:00.66	21.64	205.09
13	53	LARVAD Morten	1967		1:02.69	1:00.47	2:03.16	24.14	224.26
14	99	BOUCHERON Jean-Luc	1962		1:04.57	1:01.15	2:05.72	26.70	243.88
15	115	REBETEZ Nicolas	1965		1:06.29	1:00.32	2:06.61	27.59	250.71
16	102	BANCHEREAU Pascal	1962		1:04.82	1:02.82	2:07.64	28.62	258.61
17	78	STUBBERGAARD HANSEN Bo	1965		1:06.41	1:02.81	2:09.22	30.20	270.72
18	98	DUBRAL Markus	1966		1:07.41	1:04.42	2:11.83	32.81	290.73
19	111	DI VENANZIO Michel	1968		1:08.15	1:03.86	2:12.01	32.99	292.11
20	117	LUGASSY Philippe	1961		1:10.05	1:07.02	2:17.07	38.05	330.90
21	60	HAFJALL Henrik	1969		1:10.69	1:06.39	2:17.08	38.06	330.98
22	97	LYLLOFF Dan	1966		1:22.74	1:18.66	2:41.40	1:02.38	517.44
23	122	NEMICCOLA Saverio	1962		1:32.44	1:53.23	3:25.67	1:46.65	856.85

Herren A

1	52	ROUGE Fabien	1975		47.93	45.98	1:33.91		0.00
2	125	OVERNEY Thierry	1974		54.86	49.48	1:44.34	10.43	79.97
3	63	DUMARTINEIX Yannick	1972		53.87	50.89	1:44.76	10.85	83.19
4	66	ROTTENSTEINER Gerfried	1973		55.02	50.78	1:45.80	11.89	91.16
5	54	STEENS Luca	1976		54.76	51.37	1:46.13	12.22	93.69
6	77	ANSERMET Jacques	1974		56.30	53.54	1:49.84	15.93	122.13
7	67	TREPPER Sebastian	1981		57.32	52.78	1:50.10	16.19	124.13
8	94	LIPPERT Vincent	1980		59.91	57.26	1:57.17	23.26	178.33
9	100	JABORNIGG Richard	1972		1:02.21	58.52	2:00.73	26.82	205.63
10	56	MICOZZI Gianluca	1971		1:04.86	1:02.74	2:07.60	33.69	258.30
11	120	RIVABELLA Samuele	1975		1:10.96	1:07.37	2:18.33	44.42	340.56
12	119	BES Arnaud	1981		1:13.34	1:07.85	2:21.19	47.28	362.49
13	96	STEFFEN FRELTOFT Peter	1971		1:12.08	1:09.76	2:21.84	47.93	367.48
14	83	LED LAURIDSEN Jesper	1976		1:13.62	1:09.92	2:23.54	49.63	380.51
15	121	DESPLANQUE Benjamin	1984		1:16.67	1:11.77	2:28.44	54.53	418.08

Nicht klassifizierte

Nicht am Start - Lauf 1 (5)

32	NETZER Giulia	1985	
87	KJÆRSGAARD Ole	1959	
118	GODON François	1957	
123	MARTI Marc	1967	
124	CHAROLLAIS Thierry	1967	

Nicht im Ziel - Lauf 1 (3)

69	KARNER Hannes	1986	
89	ANTONUCCI Enrico	1962	
106	KIRSTETTER Michel	1959	

45. Winterspiele EUROVISIONSPORTS

Slalom

Offizielles Ergebnis

Rang	St-Nr.	Name und Vorname	Jahrgang	Land	Lauf 1	Lauf 2	Zeiten	Abstand	Punkte
------	--------	------------------	----------	------	--------	--------	--------	---------	--------

Disqualifizierte - Lauf 1 (6)

22	TEGOLINI	Martina	1966	 ITA				Tor 15	
26	GAJATE	Gloria	1966	 SPA				Tor 19	
41	HEROUIN	Catherine	1971	 FRA				Tor 10	
70	KJETSÅ	Sigtor	1957	 NOR				Tor 16	
88	STENSRUD	Espen	1970	 NOR				Tor 15	
110	VIRY	Jean-Pierre	1957	 FRA				Tor 9	

45. Winterspiele EUROVISIONSPORTS

Slalom

Mannschaftsklassement des Wettkampfes

EUROVISION
SPORT
LENK 2016



St-Nr.	Name und Vorname	Jahrgang	Geschlecht	Land	Rang	Punkte
--------	------------------	----------	------------	------	------	--------

1 - SUI

Resultat: 484.54

125	OVERNEY Thierry	1974	Herr		6	79.97
63	DUMARTINEIX Yannick	1972	Herr		8	83.19
54	STEENS Luca	1976	Herr		10	93.69
75	PAPAUX Claude-Robert	1964	Herr		12	97.83
77	ANSERMET Jacques	1974	Herr		15	122.13
92	GIRARDIN Marcel	1946	Herr		18	146.44
25	TESTUZ Laure	1973	Dame		23	62.84
11	PYTHOUD Denise	1966	Dame		25	67.02
4	BIANCHI Michela	1973	Dame		26	68.78
95	FISCHER Roland	1959	Herr		34	202.10
21	ONORATI Francesca	1966	Dame		35	93.39
100	JABORNIGG Richard	1972	Herr		37	205.63
108	CATEAU Jean-Paul	1960	Herr		45	235.22
115	REBETEZ Nicolas	1965	Herr		48	250.71
43	GRÜNIG Karin	1981	Dame		50	139.37
102	BANCHEREAU Pascal	1962	Herr		52	258.61
28	LUNGI Ornella	1956	Dame		59	161.83
46	TAURISSON Claire	1977	Dame		73	200.73
44	PALAMARA Lydie	1977	Dame		75	202.15
117	LUGASSY Philippe	1961	Herr		78	330.90
120	RIVABELLA Samuele	1975	Herr		84	340.56
40	SCHÜPFER Corinne	1972	Dame		86	227.44
119	BES Arnaud	1981	Herr		87	362.49
121	DESPLANQUE Benjamin	1984	Herr		96	418.08
38	MATHEZ Catherine	1971	Dame		97	282.59
114	TISSOT Emmanuel	1948	Herr		98	451.66
47	SANTANGELO Paola	1964	Dame		100	322.64
45	BARBALARGA Emmanuelle	1968	Dame		101	327.57
48	MANCEAU Lucie	1986	Dame		106	476.11
122	NEMICCOLA Saverio	1962	Herr		109	856.85
32	NETZER Giulia	1985	Dame			0.00
123	MARTI Marc	1967	Herr			0.00
124	CHAROLLAIS Thierry	1967	Herr			0.00

2 - FRA

Resultat: 579.40

52	ROUGE Fabien	1975	Herr		1	0.00
68	AROSSI Yannick	1966	Herr		7	80.73
15	DOMENEGO Nathalie	1970	Dame		17	27.51
85	CLAIRFOND Jean-Luc	1964	Herr		29	184.01
104	LECLANCHE Olivier	1961	Herr		31	185.54
72	GEGOUT Benoit	1965	Herr		33	199.26
2	PONCET Laurence	1961	Dame		38	101.61
20	VIVARES Sabine	1971	Dame		39	103.64
112	LEIDBUNGUTH Claude	1957	Herr		42	226.40
82	LIZARBE Philippe	1958	Herr		43	231.77
99	BOUCHERON Jean-Luc	1962	Herr		46	243.88

45. Winterspiele EUROVISIONSPORTS
Slalom
Mannschaftsklassement des Wettkampfes

St-Nr.	Name und Vorname	Jahrgang	Geschlecht	Land	Rang	Punkte
36	ROMET Laurence	1969	Dame		49	136.21
81	BRISSON Eric	1957	Herr		58	276.55
111	DI VENANZIO Michel	1968	Herr		62	292.11
27	THINE Pascale	1977	Dame		64	171.94
34	PRIN LE GALL Catherine	1962	Dame		77	203.77
41	HEROUIN Catherine	1971	Dame			0.00
106	KIRSTETTER Michel	1959	Herr			0.00
110	VIRY Jean-Pierre	1957	Herr			0.00
118	GODON François	1957	Herr			0.00

3 - AUT

Resultat: 614.77

73	TRIENDL Bernhard	1963	Herr		3	49.76
66	ROTTENSTEINER Gerfried	1973	Herr		9	91.16
6	BRUNNER Gabriele	1957	Dame		13	0.00
90	BRUNNER Peter	1956	Herr		14	102.35
76	TESAREK Paul	1956	Herr		21	161.39
86	SCHEBEK Bernhard	1966	Herr		28	178.49
105	JELINEK Harald	1943	Herr		57	270.80
3	TRINKL Marlene	1957	Dame		81	210.11
109	HÖRR Gerhard	1944	Herr		104	549.26
19	BUDISCHOWSKY Christina	1955	Dame		105	448.94
69	KARNER Hannes	1986	Herr			0.00

4 - GER

Resultat: 694.38







74	FISCHER Günther	1961	Herr		2	39.18
59	SCHMALZ Walter	1965	Herr		4	65.09
67	TREPPER Sebastian	1981	Herr		16	124.13
91	KRAUSE Hartmut	1958	Herr		19	148.12
94	LIPPERT Vincent	1980	Herr		27	178.33
29	MATUSOVA Miloslava	1963	Dame		55	147.74
98	DUBRAL Markus	1966	Herr		61	290.73
23	FÜTTERER Ingrid	1958	Dame		62	170.12
84	KLEMM Ralf	1959	Herr		65	297.86
17	NITZSCHKE Sabine	1963	Dame		66	181.31
35	BECKER Beate	1963	Dame		70	194.46
103	BECKER Thomas	1959	Herr		72	325.69
37	GENILKE Claudia	1964	Dame		74	202.08
16	TURNER Imke	1963	Dame		80	206.67
113	DECKER Wolfgang	1941	Herr		85	356.43
101	HESS Günther	1938	Herr		91	386.03
42	BIRKMAIER Claudia	1961	Dame		93	261.82
14	BITTMANN Annette	1966	Dame		94	276.25
39	MEIER Petra	1965	Dame		107	486.29
116	PURKARTHOFFER Hans	1943	Herr		108	684.20

5 - NOR

Resultat: 1151.32

71	FLATØY Ketil	1962	Herr		20	152.95
51	JØSSING Helge	1953	Herr		22	161.54
80	BRANDSETH Magnar	1951	Herr		30	185.46
10	GRANN Nina	1962	Dame		32	80.04
5	SÆLMANN Siv Kristin	1964	Dame		40	108.09
30	AVLUND Sidsel	1966	Dame		44	117.93

45. Winterspiele EUROVISIONSPORTS
Slalom
Mannschaftsklassement des Wettkampfes

St-Nr.	Name und Vorname	Jahrgang	Geschlech	Land	Rang	Punkte
18	SKEIE Guri	1962	Dame	 NOR	54	145.44
24	HELLAND Margret	1979	Dame	 NOR	89	247.66
107	FORDAL Jon Annar	1958	Herr	 NOR	99	463.24
70	KJETSÅ Sigtor	1957	Herr	 NOR		0.00
87	KJÆRSGAARD Ole	1959	Herr	 NOR		0.00
88	STENSRUD Espen	1970	Herr	 NOR		0.00

6 - DEN

Resultat: 1394.63

55	BICAN Marek	1959	Herr	 DEN	24	171.51
53	LARVAD Morten	1967	Herr	 DEN	41	224.26
78	STUBBERGAARD HANSEN Bo	1965	Herr	 DEN	56	270.72
13	GWINNER Susanne	1964	Dame	 DEN	68	186.78
60	HAFJALL Henrik	1969	Herr	 DEN	79	330.98
1	KONGSGAARD PRAG Lise	1966	Dame	 DEN	82	210.38
8	KLOSTERGAARD Sidsel	1970	Dame	 DEN	83	212.26
96	STEFFEN FRELTOFT Peter	1971	Herr	 DEN	88	367.48
83	LED LAURIDSEN Jesper	1976	Herr	 DEN	90	380.51
93	ELMQUIST Torsten	1955	Herr	 DEN	95	414.09
97	LYLLOFF Dan	1966	Herr	 DEN	102	517.44

45. Winterspiele EUROVISIONSPORTS

Kombinationswertung

EUROVISION
SPORT
LENK 2016



Rang	Code	Name und Vorname	Jahrgang	Land	GS	SG	SL	Total
Damen C								
1	AT11	BRUNNER Gabriele	1957		0.00 (15)	0.00 (17)	0.00 (13)	0.00
2	CH04	LUNGI Ornella	1956		172.95 (62)	175.68 (59)	161.83 (59)	510.46
3	SE05	BREMBERG Helena	1958		204.08 (69)	280.79 (89)	129.87 (47)	614.74
4	DE29	FÜTTERER Ingrid	1958		247.56 (83)	296.81 (91)	170.12 (62)	714.49
5	SE08	UDDHOLM Kristina	1953		267.07 (88)	272.28 (86)	184.21 (67)	723.56
6	AT04	BUDISCHOWSKY Christina	1955		106.02 (41)	185.94 (64)	448.94 (105)	740.90
7	SE04	PALMEBORN Monica	1960		257.86 (85)	294.56 (90)	195.61 (71)	748.03
8	AT03	TRINKL Marlene	1957		355.19 (102)	328.22 (97)	210.11 (81)	893.52

Damen B

1	FR03	DOMENEGO Nathalie	1970		79.65 (35)	47.67 (29)	27.51 (17)	154.83
2	CH09	PYTHOUD Denise	1966		53.63 (27)	127.76 (49)	67.02 (25)	248.41
3	CH07	ONORATI Francesca	1966		130.35 (47)	104.61 (40)	93.39 (35)	328.35
4	FR05	PONCET Laurence	1961		137.52 (54)	146.65 (52)	101.61 (38)	385.78
5	NO04	SÆLMANN Siv Kristin	1964		161.85 (58)	151.16 (54)	108.09 (40)	421.10
6	NO03	GRANN Nina	1962		176.68 (63)	198.08 (68)	80.04 (32)	454.80
7	DE25	MATUSOVA Miloslava	1963		132.18 (50)	188.70 (66)	147.74 (55)	468.62
8	DK02	GWINNER Susanne	1964		167.62 (60)	136.02 (51)	186.78 (68)	490.42
9	FR02	ROMET Laurence	1969		172.59 (61)	227.86 (75)	136.21 (49)	536.66
10	NO02	AVLUND Sidsel	1966		199.41 (67)	241.38 (79)	117.93 (44)	558.72
11	DE11	BITTMANN Annette	1966		212.34 (72)	112.74 (43)	276.25 (94)	601.33
12	DE10	NITZSCHKE Sabine	1963		203.35 (68)	220.86 (74)	181.31 (66)	605.52
13	DK03	KLOSTERGAARD Sidsel	1970		281.61 (91)	176.31 (61)	212.26 (83)	670.18
14	DE18	TURNER Imke	1963		240.91 (81)	264.03 (84)	206.67 (80)	711.61
15	NO05	SKEIE Guri	1962		270.50 (89)	309.07 (96)	145.44 (54)	725.01
16	DE21	BECKER Beate	1963		265.31 (86)	277.54 (88)	194.46 (70)	737.31
17	FR04	PRIN LE GALL Catherine	1962		243.32 (82)	372.51 (103)	203.77 (77)	819.60
18	DK14	KONGSGAARD PRAG Lise	1966		354.90 (101)	337.60 (99)	210.38 (82)	902.88
19	DE13	BIRKMAIER Claudia	1961		359.57 (103)	384.15 (105)	261.82 (93)	1005.54
20	CH34	SANTANGELO Paola	1964		552.62 (110)	698.10 (113)	322.64 (100)	1573.36
21	CH01	BARBALARGA Emmanuelle	1968		677.28 (113)	711.87 (114)	327.57 (101)	1716.72

Damen A

1	CH32	BIANCHI Michela	1973		12.42 (20)	66.82 (33)	68.78 (26)	148.02
2	FR22	VIVARES Sabine	1971		104.78 (39)	94.35 (38)	103.64 (39)	302.77
3	SE01	MOLINDER Pia	1971		135.32 (52)	188.32 (65)	143.76 (53)	467.40
4	CH03	GRÜNIG Karin	1981		165.87 (59)	176.06 (60)	139.37 (50)	481.30
5	CH10	SCHÜPFER Corinne	1972		131.96 (49)	205.71 (70)	227.44 (86)	565.11
6	FR06	THINE Pascale	1977		234.04 (79)	212.60 (72)	171.94 (64)	618.58
7	CH06	MATHEZ Catherine	1971		182.09 (65)	228.11 (76)	282.59 (97)	692.79
8	CH11	TAURISSON Claire	1977		218.11 (75)	277.16 (87)	200.73 (73)	696.00
9	NO01	HELLAND Margret	1979		266.12 (87)	397.91 (107)	247.66 (89)	911.69
10	CH08	PALAMARA Lydie	1977		300.46 (96)	430.82 (110)	202.15 (75)	933.43

Herren C

1	SE02	NUNDAL Are	1958		57.80 (9)	42.48 (4)	72.15 (5)	172.43
---	------	------------	------	--	-----------	-----------	-----------	--------

45. Winterspiele EUROVISIONSPORTS Kombinationswertung

Rang	Code	Name und Vorname	Jahrgang	Land	GS	SG	SL	Total
2	AT12	BRUNNER Peter	1956		100.25 (21)	107.44 (15)	102.35 (14)	310.04
3	AT13	TESAREK Paul	1956		99.69 (19)	133.68 (20)	161.39 (21)	394.76
4	DE08	KRAUSE Hartmut	1958		166.79 (33)	138.40 (23)	148.12 (19)	453.31
5	CH21	GIRARDIN Marcel	1946		143.42 (26)	177.83 (30)	146.44 (18)	467.69
6	FR20	LIZARBE Philippe	1958		129.51 (22)	157.42 (26)	231.77 (43)	518.70
7	DK11	BICAN Marek	1959		188.81 (37)	166.86 (28)	171.51 (24)	527.18
8	FR07	BRISSON Eric	1957		142.31 (25)	165.89 (27)	276.55 (58)	584.75
9	CH16	CATEAU Jean-Paul	1960		169.89 (34)	187.82 (32)	235.22 (45)	592.93
10	CH20	FISCHER Roland	1959		198.91 (38)	247.10 (46)	202.10 (34)	648.11
11	ES01	MOROS Jose Manuel	1957		136.58 (24)	221.97 (37)	328.76 (76)	687.31
12	FR16	LEIDBUNGUTH Claude	1957		228.01 (46)	253.34 (47)	226.40 (42)	707.75
13	IT04	BAL Mario	1959		228.64 (48)	255.42 (48)	286.13 (60)	770.19
14	ES05	VILAR Xavier	1960		216.48 (43)	308.59 (58)	313.35 (69)	838.42
15	AT02	JELINEK Harald	1943		257.66 (56)	318.59 (62)	270.80 (57)	847.05
16	NO12	BRANDSETH Magnar	1951		238.74 (55)	450.74 (92)	185.46 (30)	874.94
17	NO06	JØSSING Helge	1953		540.84 (108)	241.26 (42)	161.54 (22)	943.64
18	DE12	KLEMM Ralf	1959		318.64 (73)	331.08 (67)	297.86 (65)	947.58
19	DE03	BECKER Thomas	1959		339.31 (78)	348.43 (71)	325.69 (72)	1013.43
20	DK08	ELMQUIST Torsten	1955		407.92 (95)	374.11 (77)	414.09 (95)	1196.12
21	DE28	HESS Günther	1938		363.95 (84)	451.99 (95)	386.03 (91)	1201.97
22	DE24	DECKER Wolfgang	1941		400.28 (93)	535.42 (104)	356.43 (85)	1292.13
23	CH29	TISSOT Emmanuel	1948		452.12 (99)	505.99 (100)	451.66 (98)	1409.77
24	ES02	SANDOVAL Javier	1948		526.21 (107)	524.31 (101)	532.16 (103)	1582.68
25	NO11	FORDAL Jon Annar	1958		771.71 (112)	818.88 (112)	463.24 (99)	2053.83







Herren B

1	AT01	TRIENDL Bernhard	1963		9.62 (3)	44.84 (5)	49.76 (3)	104.22
2	DE15	FISCHER Günther	1961		10.97 (4)	78.57 (8)	39.18 (2)	128.72
3	IT03	TALDO Pietro	1965		0.00 (1)	35.95 (3)	96.30 (11)	132.25
4	DE22	SCHMALZ Walter	1965		46.98 (7)	89.68 (9)	65.09 (4)	201.75
5	CH27	PAPAUX Claude-Robert	1964		61.22 (10)	56.36 (6)	97.83 (12)	215.41
6	FR17	AROSSI Yannick	1966		99.53 (18)	93.70 (11)	80.73 (7)	273.96
7	NO09	FLATØY Ketil	1962		87.93 (16)	113.97 (16)	152.95 (20)	354.85
8	FR15	GEGOUT Benoît	1965		150.73 (28)	137.29 (22)	199.26 (33)	487.28
9	AT14	SCHEBEK Bernhard	1966		154.39 (29)	230.71 (39)	178.49 (28)	563.59
10	ES03	BONILLA Jose Manuel	1963		157.81 (30)	213.78 (35)	205.09 (36)	576.68
11	FR12	LECLANCHE Olivier	1961		182.69 (36)	220.03 (36)	185.54 (31)	588.26
12	CH15	BANCHEREAU Pascal	1962		136.26 (23)	193.93 (34)	258.61 (52)	588.80
13	DK04	LARVAD Morten	1967		204.00 (42)	246.96 (45)	224.26 (41)	675.22
14	FR14	BOUCHERON Jean-Luc	1962		201.22 (40)	245.98 (44)	243.88 (46)	691.08
15	FR11	DI VENANZIO Michel	1968		220.93 (44)	237.79 (41)	292.11 (62)	750.83
16	CH28	REBETEZ Nicolas	1965		235.08 (53)	320.11 (63)	250.71 (48)	805.90
17	DK09	HAFJALL Henrik	1969		279.60 (64)	307.76 (57)	330.98 (79)	918.34
18	DE04	DUBRAL Markus	1966		328.42 (76)	341.07 (69)	290.73 (61)	960.22
19	CH30	LUGASSY Philippe	1961		343.36 (80)	397.30 (81)	330.90 (78)	1071.56
20	DK07	STUBBERGAARD HANSEN Bo	1965		481.61 (104)	526.12 (102)	270.72 (56)	1278.45
21	DK10	LYLLOFF Dan	1966		510.63 (106)	595.39 (109)	517.44 (102)	1623.46

Herren A

1	FR21	ROUGE Fabien	1975		0.32 (2)	0.00 (1)	0.00 (1)	0.32
2	AT05	ROTTENSTEINER Gerfried	1973		83.63 (14)	90.93 (10)	91.16 (9)	265.72
3	CH38	DUMARTINEIX Yannick	1972		83.24 (13)	105.50 (14)	83.19 (8)	271.93
4	DE16	TREPPER Sebastian	1981		93.09 (17)	135.62 (21)	124.13 (16)	352.84
5	CH13	ANSERMET Jacques	1974		164.09 (32)	140.48 (24)	122.13 (15)	426.70
6	CH25	OVERNEY Thierry	1974		259.17 (57)	126.19 (18)	79.97 (6)	465.33

45. Winterspiele EUROVISIONSPORTS Kombinationswertung

Rang	Code	Name und Vorname	Jahrgang	Land	GS	SG	SL	Total
7	DE07	LIPPERT Vincent	1980		163.37 (31)	155.34 (25)	178.33 (27)	497.04
8	CH24	JABORNIGG Richard	1972		230.95 (51)	291.10 (55)	205.63 (37)	727.68
9	IT01	MICOZZI Gianluca	1971		319.27 (74)	383.97 (78)	258.30 (51)	961.54
10	CH31	BES Arnaud	1981		405.61 (94)	387.58 (80)	362.49 (87)	1155.68
11	DK01	LED LAURIDSEN Jesper	1976		424.77 (98)	408.12 (83)	380.51 (90)	1213.40
12	CH37	RIVABELLA Samuele	1975		419.68 (97)	486.69 (98)	340.56 (84)	1246.93

45. Winterspiele EUROVISIONSPORTS

Mannschaftsklassement, Nationenwertung

Rang	Nation	GS	SG	SL	Gesamt
1	SUI	287.70	488.21	484.54	1260.45
2	AUT	278.70	459.00	614.77	1352.47
3	FRA	556.10	530.43	579.40	1665.93
4	GER	632.48	743.71	694.38	2070.57
5	NOR	1076.77	1282.51	1151.32	3510.60
6	DEN	1529.56	1408.02	1394.63	4332.21

45. Winterspiele EUROVISIONSPORTS

Langlauf, Einzelstart

Offizielle Rangliste

EUROVISION
SPORT
LENK 2016



WETTKAMPFJURY

TD Swiss-Ski	Bloch Peter	
TD Swiss-Ski Assistent	Gobet Claude	(Eurovision)
Wettkampfleiter	Siegfried Jonas	(Lenk)
Streckenchef oder Coach	Beetschen Ernst	(Lenk)

PISTE Simmenfälle
START 1100m
ZIEL 1100m
HÖHENUNTERSCHIED

KURSSETZER	Beetschen Ernst	(Lenk)
VORLÄUFER	- A -	- B -
	- C -	- D -
	- E -	

TORE
STARTZEIT 10:00

WETTER : Sonnig

SCHNEE : Kompakt

TEMPERATUR : -3°C

LISTEN NR.999

Rang	St-Nr.	Name und Vorname	Jahrgang	Land	Zeiten	Abstand
------	--------	------------------	----------	------	--------	---------

Damen C

1	16	BUDISCHOWSKY Christina	1955		17:54.9	
2	18	BREMBERG Helena	1958		18:29.7	34.8
3	20	UDDHOLM Kristina	1953		20:31.4	2:36.5
4	24	FÜTTERER Ingrid	1958		21:18.3	3:23.4
5	23	PALMEBORN Monica	1960		21:50.9	3:56.0
6	37	LUNGI Ornella	1956		27:13.5	9:18.6

Damen B

1	19	AVLUND Sidsel	1966		12:50.4	
2	14	STÖPPLER Simone	1964		13:09.8	19.4
3	5	SÆLMANN Siv Kristin	1964		13:43.1	52.7
4	9	TURNER Imke	1963		15:56.4	3:06.0
5	6	NITZSCHKE Sabine	1963		16:43.1	3:52.7
6	27	SKEIE Guri	1962		17:00.4	4:10.0
7	11	GRANN Nina	1962		17:30.4	4:40.0
8	2	PAUES Åsa	1961		17:31.4	4:41.0
9	1	GWINNER Susanne	1964		19:32.0	6:41.6
10	17	PONCET Laurence	1961		21:20.0	8:29.6
11	30	DOMENEGO Nathalie	1970		22:05.6	9:15.2
12	25	PRIN LE GALL Catherine	1962		22:49.7	9:59.3
13	13	KONGSGAARD PRAG Lise	1966		24:21.6	11:31.2
14	33	ONORATI Francesca	1966		27:38.4	14:48.0
15	29	BARBALARGA Emmanuelle	1968		29:07.5	16:17.1










Damen A

1	12	VIVARES Sabine	1971		14:57.4	
---	----	----------------	------	--	---------	--

45. Winterspiele EUROVISIONSPORTS

Langlauf, Einzelstart

















Offizielle Rangliste

Rang	St-Nr.	Name und Vorname	Jahrgang	Land	Zeiten	Abstand
2	4	GRÜNIG Karin	1981		15:06.9	9.5
3	15	MOLINDER Pia	1971		15:23.2	25.8
4	8	PALAMARA Lydie	1977		15:38.5	41.1
5	21	HELLAND Margret	1979		16:41.6	1:44.2
6	26	TESTUZ Laure	1973		17:13.3	2:15.9
7	10	TAURISSON Claire	1977		17:23.9	2:26.5
8	31	MANCEAU Lucie	1986		18:07.3	3:09.9
9	22	MATHEZ Catherine	1971		18:44.2	3:46.8
10	3	THINE Pascale	1977		21:07.3	6:09.9

Herren C

1	59	KJÆRSGAARD Ole	1959		25:21.7	
2	53	BAL Mario	1959		25:31.2	9.5
3	54	CATEAU Jean-Paul	1960		26:30.6	1:08.9
4	52	KJETSÅ Sigtor	1957		26:40.1	1:18.4
5	48	VIRY Jean-Pierre	1957		27:55.1	2:33.4
6	44	NUNDAL Are	1958		28:22.2	3:00.5
7	75	FORDAL Jon Annar	1958		28:59.6	3:37.9
8	69	JØSSING Helge	1953		30:03.9	4:42.2
9	41	MOGARD Maurice	1952		31:20.2	5:58.5
10	47	BRUNNER Peter	1956		33:41.8	8:20.1
11	74	BRANDSETH Magnar	1951		35:11.4	9:49.7
12	56	KRAUSE Hartmut	1958		36:34.5	11:12.8
13	60	ELMQUIST Torsten	1955		39:32.4	14:10.7
14	77	BRISSON Eric	1957		39:46.2	14:24.5
15	66	KLEMM Ralf	1959		42:04.2	16:42.5
16	85	FISCHER Roland	1959		45:14.1	19:52.4
17	70	BICAN Marek	1959		49:21.0	23:59.3
18	78	BECKER Thomas	1959		51:44.8	26:23.1

Herren B

1	49	FLATØY Ketil	1962		24:28.5	
2	57	TALDO Pietro	1965		27:22.7	2:54.2
3	58	TRIENDL Bernhard	1963		29:05.6	4:37.1
4	43	FISCHER Günther	1961		29:46.8	5:18.3
5	80	CLAIRFOND Jean-Luc	1964		32:15.8	7:47.3
6	71	BANCHEREAU Pascal	1962		32:56.7	8:28.2
7	61	SCHEBEK Bernhard	1966		33:25.3	8:56.8
8	90	ARALDI Fabrice	1964		33:43.4	9:14.9
9	46	GEGOUT Benoit	1965		35:10.1	10:41.6
10	65	FEICHTER Markus	1969		36:14.8	11:46.3
11	62	LARVAD Morten	1967		37:02.9	12:34.4
12	76	STUBBERGAARD HANSEN Bo	1965		38:03.1	13:34.6
13	83	STENSRUD Espen	1970		40:46.2	16:17.7
14	87	LUGASSY Philippe	1961		49:45.3	25:16.8
15	84	LYLLOFF Dan	1966		1h00:22.3	35:53.8
16	86	HAFJALL Henrik	1969		1h02:14.3	37:45.8

45. Winterspiele EUROVISIONSPORTS

Langlauf, Einzelstart

Offizielle Rangliste

Rang	St-Nr.	Name und Vorname	Jahrgang	Land	Zeiten	Abstand
------	--------	------------------	----------	------	--------	---------

Herren A

1	50	STEENS Luca	1976		23:23.8	
2	55	ROUGE Fabien	1975		23:46.5	22.7
3	51	OVERNEY Thierry	1974		23:48.6	24.8
4	73	ANSERMET Jacques	1974		24:16.6	52.8
5	72	JABORNIGG Richard	1972		25:31.8	2:08.0
6	42	LED LAURIDSEN Jesper	1976		35:57.5	12:33.7
7	79	STEFFEN FRELTFT Peter	1971		37:53.0	14:29.2
8	82	BES Arnaud	1981		38:52.2	15:28.4
9	45	TREPPER Sebastian	1981		40:02.5	16:38.7
10	68	ROTTENSTEINER Gerfried	1973		40:41.9	17:18.1
11	89	DESPLANQUE Benjamin	1984		42:53.1	19:29.3
12	67	KARNER Hannes	1986		49:42.2	26:18.4

Nicht klassifizierte**Nicht am Start (10)**

7	BRUNNER Gabriele	1957	
28	BITTMANN Annette	1966	
32	NETZER Giulia	1985	
34	SCHÜPFER Corinne	1972	
35	PYTHOUD Denise	1966	
36	BIANCHI Michela	1973	
63	MICOZZI Gianluca	1971	
64	ANTONUCCI Enrico	1962	
81	RIVABELLA Samuele	1975	
88	CHAROLLAIS Thierry	1967	

45. Winterspiele EUROVISIONSPORTS

Kombiwertung Riesenslalom und Langlauf

DAMEN C						GS	CC	Gesamt
1	AT04	BUDISCHOWSKY Christina	1955	AUT	1	1	2	
2	SE05	BREMBERG Helena	1958	SWE	3	2	5	
3	CH04	LUNGI Ornella	1956	SUI	2	6	8	
4	DE29	FÜTTERER Ingrid	1958	GER	4	4	8	
5	SE08	UDDHOLM Kristina	1953	SWE	6	3	9	
6	SE04	PALMEBORN Monica	1960	SWE	5	5	10	

DAMEN B						GS	CC	Gesamt
1	NO04	SÆLMANN Siv Kristin	1964	NOR	4	3	7	
2	NO02	AVLUND Sidsel	1966	NOR	7	1	8	
3	FR03	DOMENEGO Nathalie	1970	FRA	1	10	11	
4	FR05	PONCET Laurence	1961	FRA	3	9	12	
5	DK02	GWINNER Susanne	1964	DEN	5	8	13	
6	NO03	GRANN Nina	1962	NOR	6	7	13	
7	DE10	NITZSCHKE Sabine	1963	GER	8	5	13	
8	DE18	TURNER Imke	1963	GER	9	4	13	
9	CH07	ONORATI Francesca	1966	SUI	2	13	15	
10	DE17	STÖPPLER Simone	1964	GER	13	2	15	
11	NO05	SKEIE Guri	1962	NOR	11	6	17	
12	FR04	PRIN LE GALL Catherine	1962	FRA	10	11	21	
13	DK14	KONGSGAARD PRAG Lise	1966	DEN	12	12	24	
14	CH01	BARBALARGA Emmanuelle	1968	SUI	14	14	28	

DAMEN A						GS	CC	Gesamt
1	FR22	VIVARES Sabine	1971	FRA	1	1	2	
2	SE01	MOLINDER Pia	1971	SWE	2	3	5	
3	CH03	GRÜNIG Karin	1981	SUI	3	2	5	
4	CH11	TAURISSON Claire	1977	SUI	5	6	11	
5	CH06	MATHEZ Catherine	1971	SUI	4	8	12	
6	NO01	HELLAND Margret	1979	NOR	7	5	12	
7	CH08	PALAMARA Lydie	1977	SUI	8	4	12	
8	FR06	THINE Pascale	1977	FRA	6	9	15	
9	CH05	MANCEAU Lucie	1986	SUI	9	7	16	

HERREN C						GS	CC	Gesamt
1	NO08	KJETSÅ Sigtor	1957	NOR	2	4	6	
2	SE02	NUNDAL Are	1958	SWE	1	6	7	
3	CH16	CATEAU Jean-Paul	1960	SUI	6	3	9	
4	IT04	BAL Mario	1959	ITA	9	2	11	
5	AT12	BRUNNER Peter	1956	AUT	3	9	12	
6	NO07	KJÆRSGAARD Ole	1959	NOR	14	1	15	
7	DE08	KRAUSE Hartmut	1958	GER	5	11	16	
8	FR13	VIRY Jean-Pierre	1957	FRA	11	5	16	

45. Winterspiele EUROVISIONSPORTS

Kombiwertung Riesenslalom und Langlauf

9	FR07	BRISSON Eric	1957	FRA	4	13	17
10	NO12	BRANDSETH Magnar	1951	NOR	10	10	20
11	DK11	BICAN Marek	1959	DEN	7	16	23
12	CH20	FISCHER Roland	1959	SUI	8	15	23
13	NO06	JØSSING Helge	1953	NOR	16	8	24
14	NO11	FORDAL Jon Annar	1958	NOR	17	7	24
15	DK08	ELMQUIST Torsten	1955	DEN	15	12	27
16	DE12	KLEMM Ralf	1959	GER	12	14	26
17	DE03	BECKER Thomas	1959	GER	13	17	30

HERREN B

					GS	CC	Gesamt
1	IT03	TALDO Pietro	1965	ITA	1	2	3
2	AT01	TRIENDL Bernhard	1963	AUT	2	3	5
3	NO09	FLATØY Ketil	1962	NOR	5	1	6
4	DE15	FISCHER Günther	1961	GER	3	4	7
5	CH15	BANCHEREAU Pascal	1962	SUI	6	5	11
6	AT07	FEICHTER Markus	1969	AUT	4	8	12
7	FR15	GEGOUT Benoit	1965	FRA	7	7	14
8	AT14	SCHEBEK Bernhard	1966	AUT	8	6	14
9	DK04	LARVAD Morten	1967	DEN	9	9	18
10	NO10	STENSRUD Espen	1970	NOR	11	11	22
11	DK07	STUBBERGAARD HANSEN Bo	1965	DEN	13	10	23
12	DK09	HAFJALL Henrik	1969	DEN	10	14	24
13	CH30	LUGASSY Philippe	1961	SUI	12	12	24
14	DK10	LYLLOFF Dan	1966	DEN	14	13	27

HERREN A

					GS	CC	Gesamt
1	FR21	ROUGE Fabien	1975	FRA	1	2	3
2	CH36	STEENS Luca	1976	SUI	2	1	3
3	CH13	ANSERMET Jacques	1974	SUI	6	4	10
4	CH25	OVERNEY Thierry	1974	SUI	8	3	11
5	CH24	JABORNIGG Richard	1972	SUI	7	5	12
6	AT06	KARNER Hannes	1986	AUT	3	10	13
7	AT05	ROTTENSTEINER Gerfried	1973	AUT	4	9	13
8	DE16	TREPPER Sebastian	1981	GER	5	8	13
9	CH31	BES Arnaud	1981	SUI	9	7	16
10	DK01	LED LAURIDSEN Jesper	1976	DEN	10	6	16

45. Winterspiele EUROVISIONSPORTS

Staffellauf

Rang	Mannsch.	Staffel	Nr.	Name und Vorname	Jahrgang	Land	Zeit
1	1	NOR 1	11	KJÆRSGAARD Ole	1959	NOR	23:05.7
			12	AVLUND Sidsel	1966	NOR	
			13	KJETSÅ Sigtor	1957	NOR	
			14	FLATØY Ketil	1962	NOR	
2	4	SUI 1	41	ANSERMET Jacques	1974	SUI	23:53.7
			42	PALAMARA Lydie	1977	SUI	
			43	JABORNIGG Richard	1972	SUI	
			44	STEENS Luca	1976	SUI	
3	2	FRA 1	21	VIVARES Sabine	1971	FRA	25:54.2
			22	ROUGE Fabien	1975	FRA	
			23	VIRY Jean-Pierre	1957	FRA	
			24	CLAIRFOND Jean-Luc	1964	FRA	
4	3	NOR 2	31	JØSSING Helge	1953	NOR	26:34.1
			32	SÆLMANN Siv Kristin	1964	NOR	
			33	HELLAND Margret	1979	NOR	
			34	FORDAL Jon Annar	1958	NOR	
5	8	AUT 1	81	SCHEBEK Bernhard	1966	AUT	28;25.9
			82	BUDISCHOWSKY Christina	1955	AUT	
			83	BRUNNER Peter	1956	AUT	
			84	TRIENDL Bernhard	1963	AUT	
6	5	SWE 1	51	NUNDAL Are	1958	SWE	28:45.7
			52	MOGARD Maurice	1952	SWE	
			53	PAUES Åsa	1961	SWE	
			54	MOLINDER Pia	1971	SWE	
7	7	GER 1	71	STÖPLER Simone	1964	GER	30:18.5
			72	FISCHER Günther	1961	GER	
			73	TURNER Imke	1963	GER	
			74	NITZSCHKE Sabine	1963	GER	
8	11	SUI 2	111	BANCHEREAU Pascal	1962	SUI	28:25.9
			112	TAURISSON Claire	1977	SUI	
			113	BES Arnaud	1981	SUI	
			114	CATEAU Jean-Paul	1960	SUI	
9	15	NOR 3	151	BRANDSETH Magnar	1951	NOR	31:44.2
			152	GRANN Nina	1962	NOR	
			153	STENSRUD Espen	1970	NOR	
			154	SKEIE Guri	1962	NOR	

45. Winterspiele EUROVISIONSPORTS

Staffellauf

10	22	INT 4	221 TALDO Pietro 222 BAL Mario 223 MICOZZI Gianluca 224 DOMENEGO Nathalie	1965 1959 1971 1970	ITA ITA ITA FRA	32:11.9
11	13	AUT 2	131 FEICHTER Markus 132 BRUNNER Gabriele 133 KARNER Hannes 134 ROTTENSTEINER Gerfried	1969 1957 1986 1973	AUT AUT AUT AUT	32:45.9
12	10	SWE 2	101 UDDHOLM Kristina 102 BREMBERG Helena 103 PALMEBORN Monica 104 MOGARD Maurice	1953 1958 1960 1952	SWE SWE SWE SWE	35:48.7
13	20	SUI 4	201 TESTUZ Laure 202 DESPLANQUE Benjamin 203 MATHEZ Catherine 204 LUGASSY Philippe	1973 1984 1971 1961	SUI SUI SUI SUI	36:12.3
14	14	FRA 2	141 THINE Pascale 142 GEGOUT Benoit 143 BRISSON Eric 144 PONCET Laurence	1977 1965 1957 1961	FRA FRA FRA FRA	36:16.7
15	17	INT 1	171 ANQUEZ Bruno 172 PRIN LE GALL Catherine 173 LIZARBE Philippe 174 VIRY Jean-Pierre	1959 1962 1958 1957	FRA FRA FRA FRA	36:42.7
16	6	DEN 1	61 LED LAURIDSEN Jesper 62 GWINNER Susanne 63 HAFJALL Henrik 64 BICAN Marek	1976 1964 1969 1959	DEN DEN DEN DEN	38:44.4
17	19	SUI 3	191 MANCEAU Lucie 192 ARALDI Fabrice 193 BARBALARGA Emmanuelle 194 FISCHER Roland	1986 1964 1968 1959	SUI SUI SUI SUI	39:14.2
18	21	INT 3	211 LARVAD Morten 212 KLOSTERGAARD Sidsel 213 BECKER Thomas 214 STUBBERGAARD HANSEN Bo	1967 1970 1959 1965	DEN DEN GER DEN	39:58.9

45. Winterspiele EUROVISIONSPORTS

Staffellauf

19	12	GER 2	121 KRAUSE Hartmut 122 TREPPER Sebastian 123 FÜTTERER Ingrid 124 KLEMM Ralf	1958 GER 1981 GER 1958 GER 1959 GER	41:06.4
20	16	GER 3	161 MATUSOVA Miloslava 162 DECKER Wolfgang 163 DUBRAL Markus 164 STOEPLER Simone	1963 GER 1941 GER 1966 GER 1964 GER	41:09.3
21	18	INT 2	181 GUIGNARD Olivier 182 ONORATI Francesca 183 IMESCH Olivier 184 LUNGHI Ornella	1971 SUI 1966 SUI 1958 SUI 1956 SUI	42:14.2
22	9	DEN 2	91 ELMQUIST Torsten 92 KONGSGAARD PRAG Lise 93 LYLLOFF Dan 94 STEFFEN FRELTTOFT Peter	1955 DEN 1966 DEN 1966 DEN 1971 DEN	42:15.6